



DOBRODOŠLI V STROKOVNEM IZOBRAŽEVALNEM CENTRU LJUBLJANA





Nagovor ravnatelja in dijaške skupnosti:

<https://www.youtube.com/watch?v=lbw40nFDGp0>





Šolsko leto 2022/23

- 1125 dijakov
- cca. 800 odraslih
- 127 strokovnih delavcev

Organizacijske enote



Srednja poklicna in strokovna šola Bežigrad

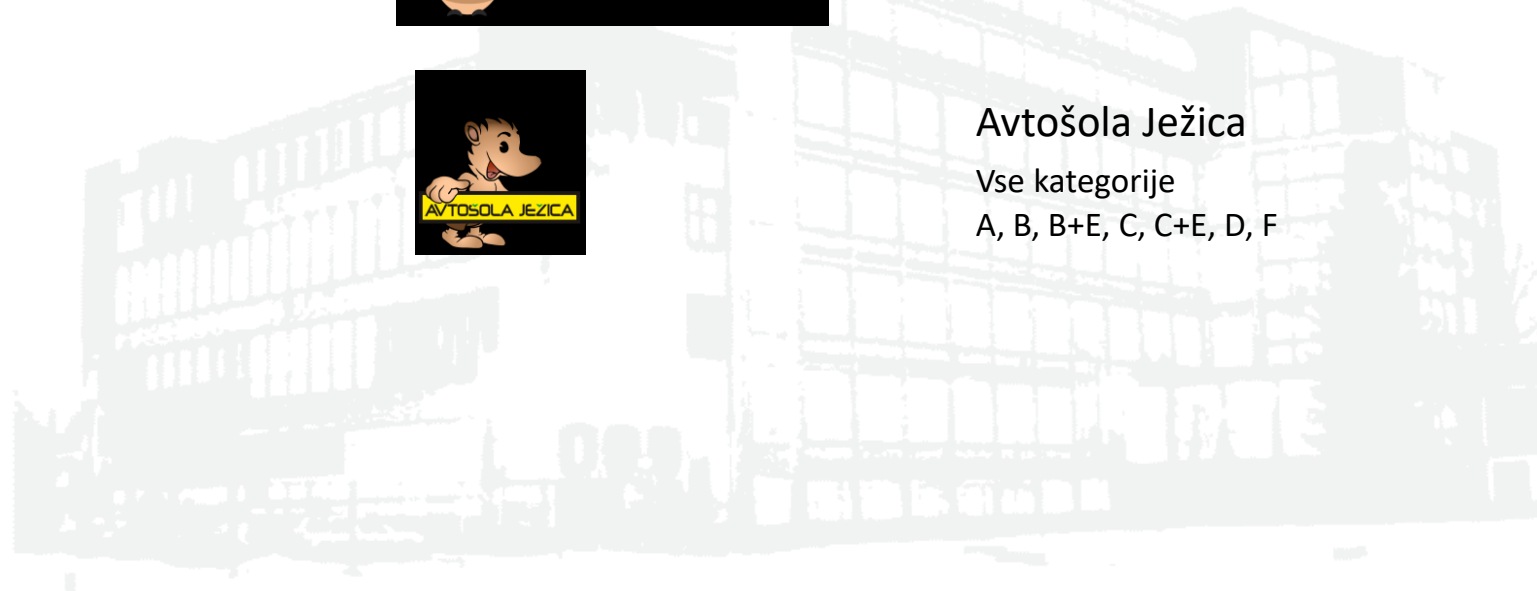


Medpodjetniški izobraževalni center



Avtošola Ježica

Vse kategorije
A, B, B+E, C, C+E, D, F



Zgodovina šole

Ustanovljena leta 1962 na pobudo takratne obrtne zbornice z imenom:
CENTER STROKOVNIH ŠOL – CSŠ.

- Leta 1981 se šola preimenuje v SREDNJO ŠOLO TEHNIČNIH STROK IN OSEBNIH STORITEV
- Leta 1999 dobimo naziv SREDNJA POKLICNA IN STROKOVNA ŠOLA BEŽIGRAD – LJUBLJANA
- Leta 2018 se šola preimenuje v **STROKOVNI IZOBRAŽEVALNI CENTER LJUBLJANA**

Šolo so skozi vsa ta leta obiskovali dijaki različnih strok (avtomehanične, elektro, frizerske, fotografske, oblačilne, tapetniške, steklarske, avtoličarske, lesne, dimnikarske, prometne ...)

Lokacija šole


- Bližina glavne avtobusne in železniške postaje (< 15 min peš ali LPP)
- Postajališča LPP in avtobusov iz smeri Kamnika in Domžal (Dunajska cesta)
- Dijaški dom Bežigrad (cca 5 min peš)
- Dostopna lokacija
- Malo motečih točk v okolici



Izobraževa



LOGISTIKA




STROJNIŠTVO



TEKSTIL

NPI 2 leti







Nižje poklicno
izobraževanje

-  Pomočnik v tehnoloških procesih (modula)
 - Temeljna ličarska dela
 - Upravljanje strojev in naprav

 Preoblikovalec tekstilij

SPI 3 leta

Srednje poklicno
izobraževanje




-  Avtoserviser
-  Avtokaroserist
-  Mehatronik operater
-  Oblikovalec kovin – orodjar
-  Klepar - krovec
-  Papirničar

 Izdelovalec oblačil

PTI 3+2 leti

Poklicno tehniško
izobraževanje

 Logistični tehnik

-  Strojni tehnik
-  Avtoservisni tehnik
-  Tehnik mehatronike

 Ustvarjalec modnih oblačil
(samo izobraževanje odraslih)

SSI 4 leta

Srednje strokovno
izobraževanje

 Logistični tehnik

 Ustvarjalec modnih oblačil

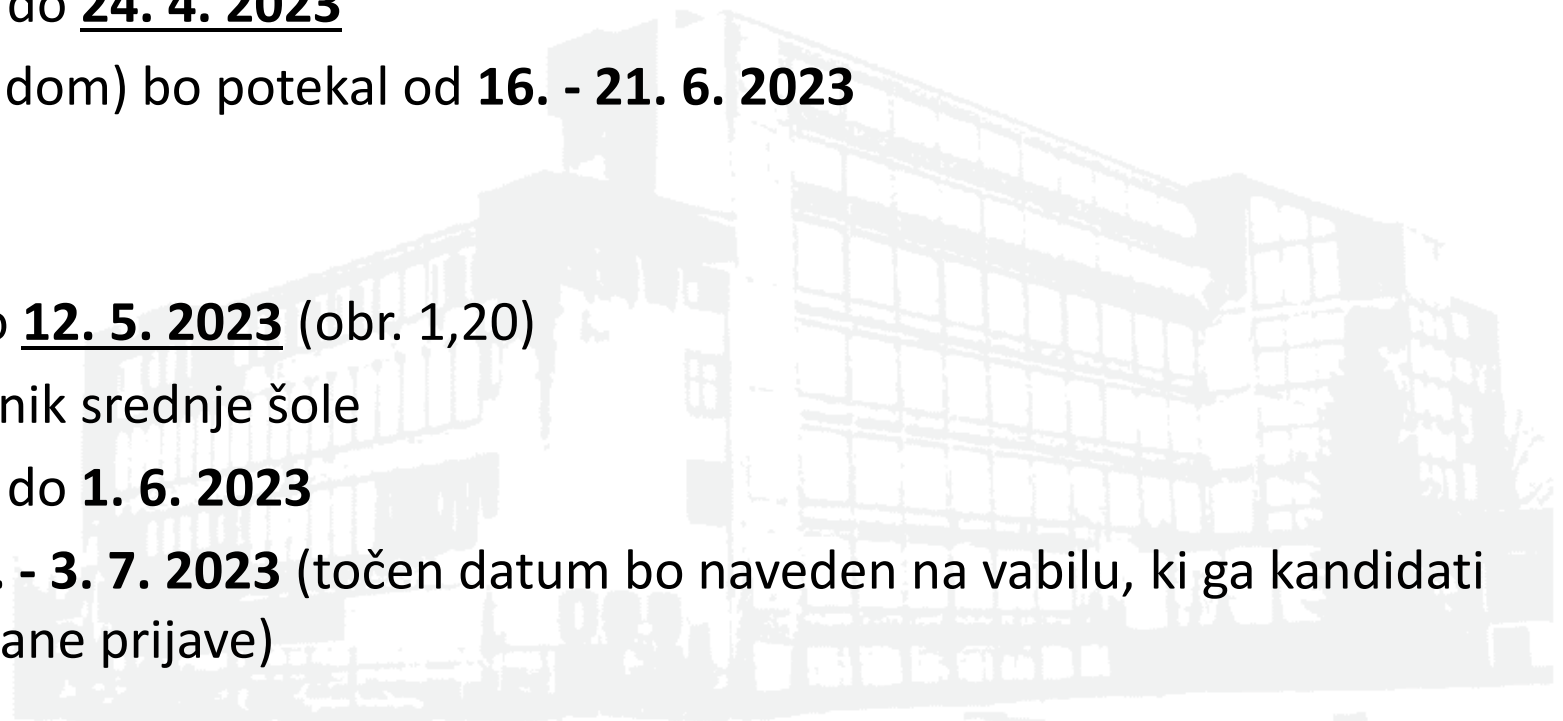
Ključni datumi za vpis

NPI, SPI, SSI:

- Oddaja prijave za vpis do **3. 4. 2023** na obrazcu 1,20
Prijava za vpis v prvi letnik srednje šole (obrazec dobite na naši spletni strani ali strani MŠŠ oz. v Državni založbi)
- Morebitni prenosi prijav do **24. 4. 2023**
- Vpis (vabila prejmete na dom) bo potekal od **16. - 21. 6. 2023**

PTI:

- Oddaja prijave za vpis do **12. 5. 2023** (obr. 1,20)
Prijava za vpis v prvi letnik srednje šole
- Morebitni prenosi prijav do **1. 6. 2023**
- Vpis bo potekal od **25. 6. - 3. 7. 2023** (točen datum bo naveden na vabilu, ki ga kandidati prejmejo na podlagi oddane prijave)

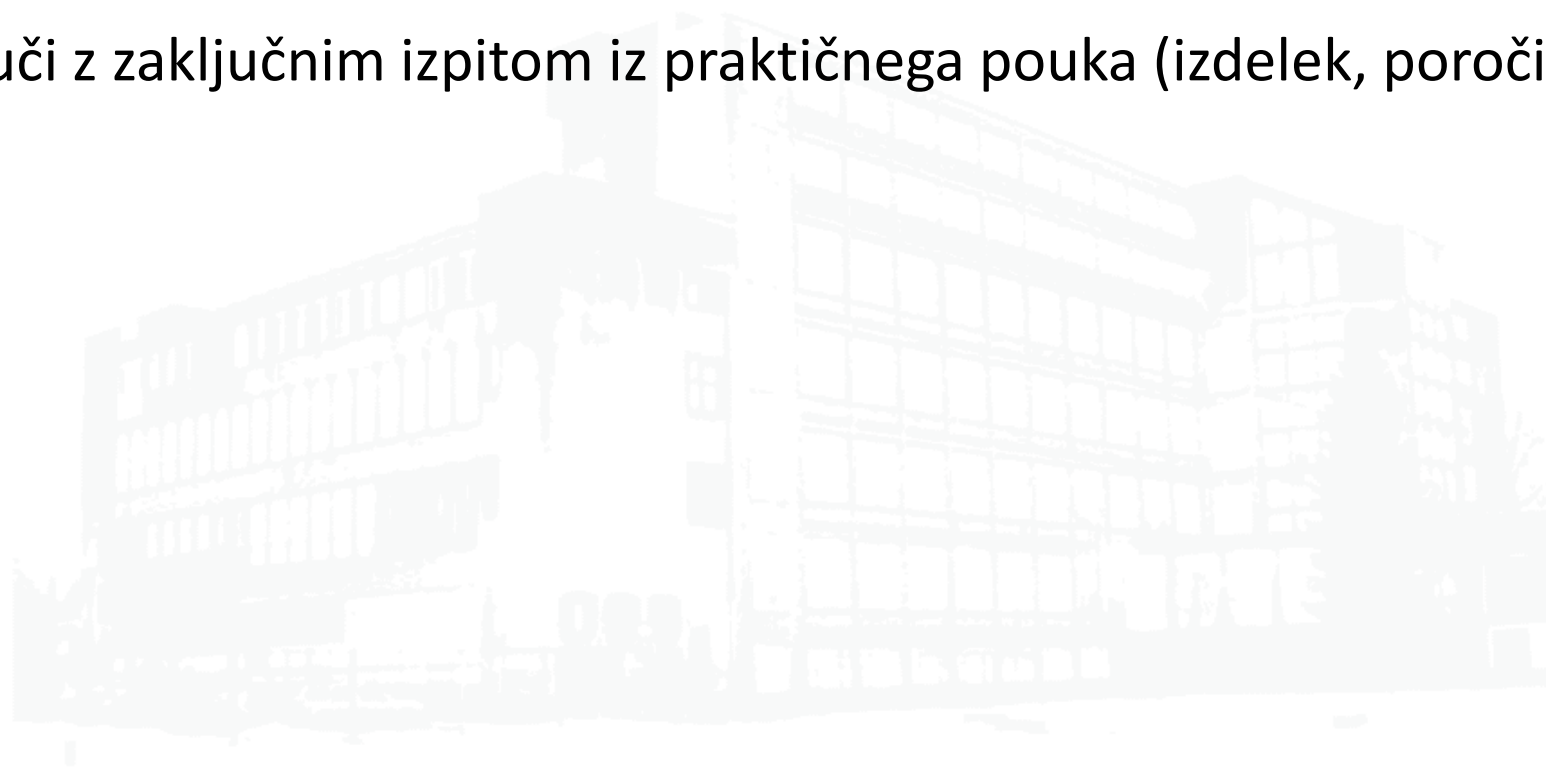


PREOBLIKOVALEC TEKSTILIJ



Preoblikovalec tekstilij

- **2 – letni program NPI**
- Dijaki se v tem programu usposobijo za enostavna dela v šivalnici
- Izobraževanje se zaključi z zaključnim izpitom iz praktičnega pouka (izdelek, poročilo in zagovor)



Preoblikovalec tekstilij

Dijakinje/dijaki:

- se usposobijo za osnovna teoretična znanja s področja stroke,
- spoznajo vrste in lastnosti materialov, ki se uporabljajo v tekstilstvu,
- se usposobijo za delo s stroji in napravami, ki jih uporabljajo v tekstilni stroki, seznanijo se s pravili o varnem delu in razvijajo delovne navade,
- se usposobijo za izvajanje manj zahtevnih del in nalog na področju tekstilstva,
- usposobijo se za postopke pri izdelavi enostavnejših izdelkov (predpasnik, krilo, hlače, bluza, moška srajca),
- razvijajo motoriko in pridobivajo znanja, ki so prilagojeni sposobnostim posameznika.

Pouk je razdeljen po modulih. S povezavo učnih vsebin v smiselno celoto je dijaku olajšano razumevanje. Pouk se izvaja v manjših skupinah pri praksi. Splošno in teoretično znanje ter večji del praktičnega znanja bodo dijaki pridobili v šoli. Del strokovnega znanja in praktičnih veščin pa v delovnem okolju, pri delodajalcu.

Pogoj za vključitev v program je:

- nedokončana OŠ – uspešno končanih vsaj 7 razredov
- končana OŠ s prilagojeni programom

Predmetnik NPI

		Tedensko število ur		
PREDMETI, VSEBINSKI SKLOPI		1.letnik	2. letnik	Skupaj
Splošnoizobraževalni predmeti				
Slovenščina	SLO	2	3	155
Matematika	MAT	3	2	168
Družboslovje in naravoslovje	DRU	2	2	248
	NAR	2	1	
Športna vzgoja	ŠVZ	2	2	124
Moduli, Strokovnoteoretični predmeti				
Poznavanje tekstilstva	POT	3		245
Preoblikovanje tekstilij	PRT		3+5	287
Enostavni tekstilni izdelki	ETI	2+5		256
Ročna dela	ROD		2	194
OK – tuj jezik	ANG	2	2	132
OK – strokovne vsebine	ETI	3+2		102
OK – strokovne vsebine	PRT		3+2	186
Praktični pouk v šoli	PRA	PRA- zajeto v modulih		650
Praktično usp. pri delod.	PUD	2 ted.	2 ted.	152
Interesne dejavnosti	IND	57	39	96
SKUPAJ VSEH UR				2360

PRAKTIČNI POUK

PRVI LETNIK:

- *Osnove ročnega šivanja*
- *Osnove šivanja na stroj*
- *Izdelki:* manjši izdelki za vajo, gospodinjska predpasnika, nepodloženo in podloženo krilo, enostavne hlače – poleg teh izdelkov pa delamo elemente za omenjena oblačila (vajenice)




DRUGI LETNIK:

- Izdelava zahtevnejših hlač, ženski bluzi, moška srajca, poletna obleka in izdelek za zaključni izpit (krilo-element)



POZNAVANJE TEKSTILIJ


- osvojijo osnovno strokovno terminologijo,
- spoznajo različne tekstilne izdelke,
- znajo uporabiti tekstilije za določen izdelek,
- pridobijo osnovna teoretična znanja o pridobivanju, lastnostih surovin in njihovi predelavi do končnih izdelkov,
- spoznajo pomen lastnosti tekstilnih vlaken,
- si pridobijo temeljna spoznanja o tekstilnih tehnologijah,
- se seznanijo z značilnostmi prej in sukanih prej,
- si pridobijo znanja o vezavah tkanin in pletenin,
- spoznajo pomen vlaknovin,



PREOBLIKOVANJE TEKSTILIJ

Pri tem predmetu se srečajo s teoretičnimi znanji in pa s praktičnimi vajami za delo v stroki in doma.

Pri predmetu izvajamo več praktičnih del in vaj, preoblikujemo izdelke, s tem, da damo poudarek na ekološki rabi energije in materialov.



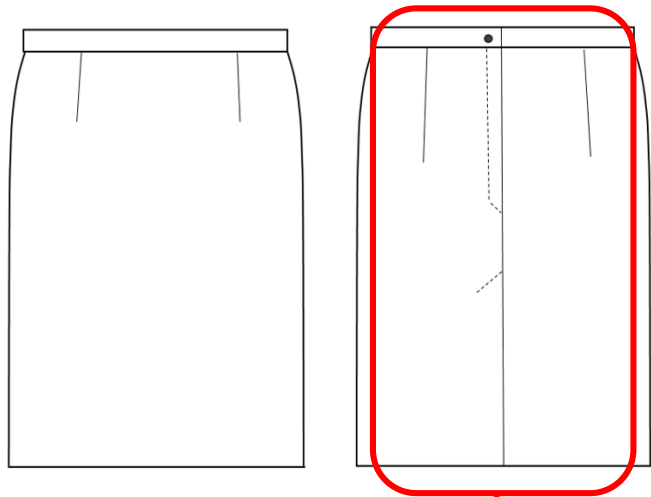
ROČNA DELA

Pri predmetu se izvajajo ročna dela, kot so vezenje, kvačkanje, pletenje in še kaj.



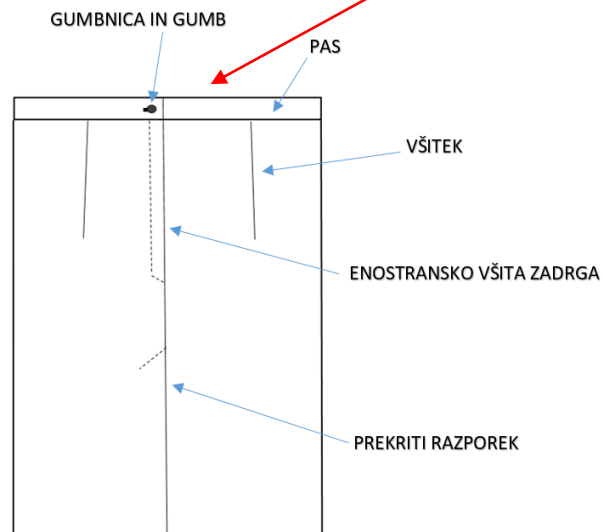
ZAKLJUČNI IZPIT – izdelek z zagovorom

ENOSTAVNO KRILO - ZADNJI DEL KRILA Z ZADRGO IN PREKRITIM RAZPOROM



IZDELAVA ELEMENTA – pri praksi v šoli

NAPIS DELOVNEGA POROČILA – pri predmetu PRT



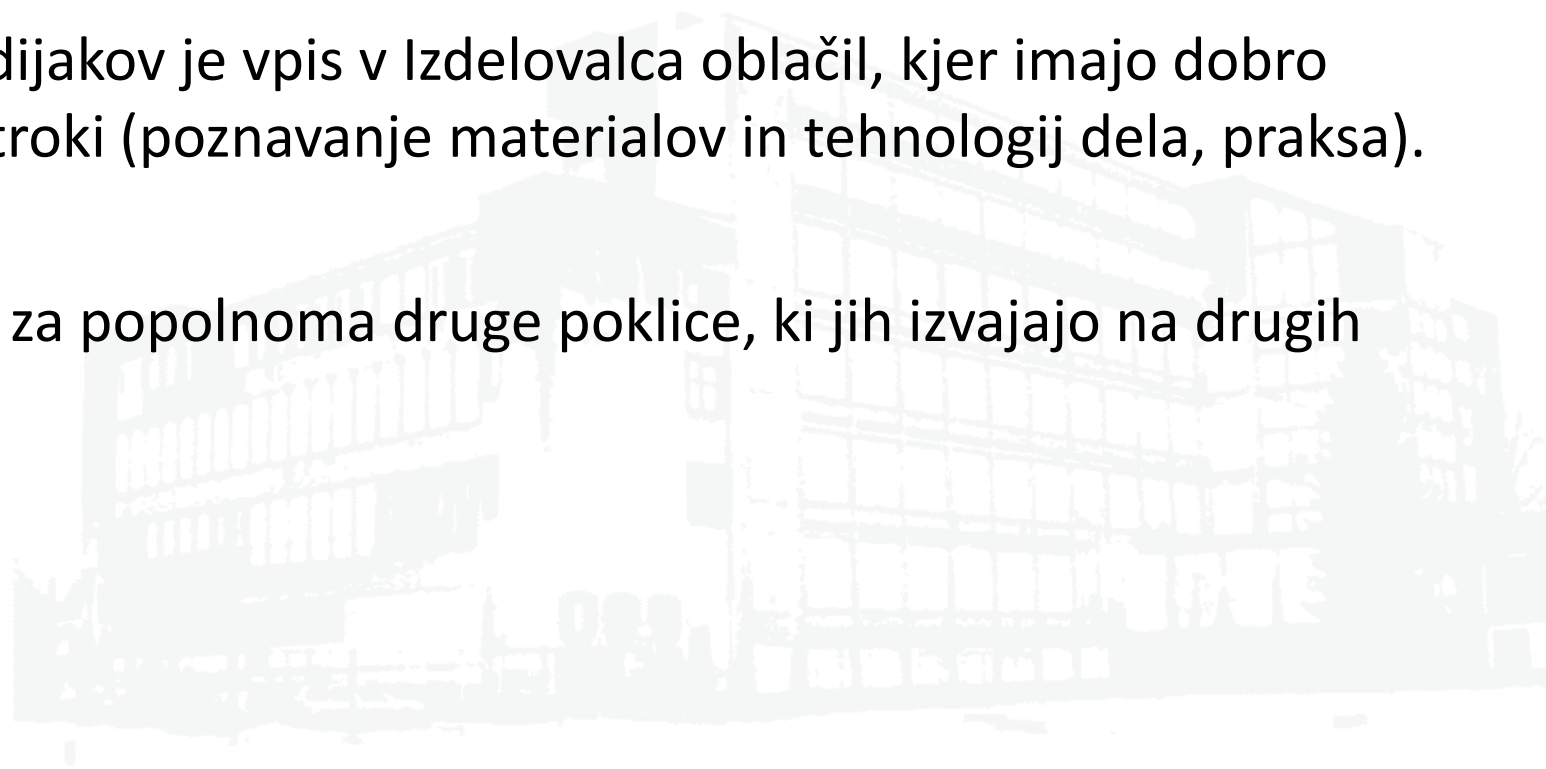
ZAGOVOR – na dan izpita (priprava v šoli)

Nadaljevanje šolanja

Dijak, ki uspešno opravi zaključni izpit, se lahko vpiše v srednješolske programe v tekstilni stroki, ali pa v katerikoli drugi smeri.

Pogosta izbira naših dijakov je vpis v Izdelovalca oblačil, kjer imajo dobro osnovno podlago v stroki (poznavanje materialov in tehnologij dela, praksa).

Lahko pa se odločajo za popolnoma druge poklice, ki jih izvajajo na drugih šolah.



Možnosti za zaposlitev

- Podjetja s področja tekstilstva
- Kemične čistilnice
- Popravljalnice oblačil
- Proizvodnje oblačil
- Tekstilne trgovine
- Pralec v KC



IZVAJANJE POUKA



Pouk

Pouk se izvaja v:

- Urejenih učilnicah splošnih predmetov
- Specializiranih učilnicah (glede na stroko)
- Pri delodajalcih v času praktičnega usposabljanja z delom (PUD)



Potek dela v šoli

- Dve ocenjevalni obdobji
- Pouk od 7.30 do najkasneje 16.10 (izjema je praksa v izmenah)
- Največ 7 ur dnevno
- Glavni odmor 30 min (9.55 – 10.25)

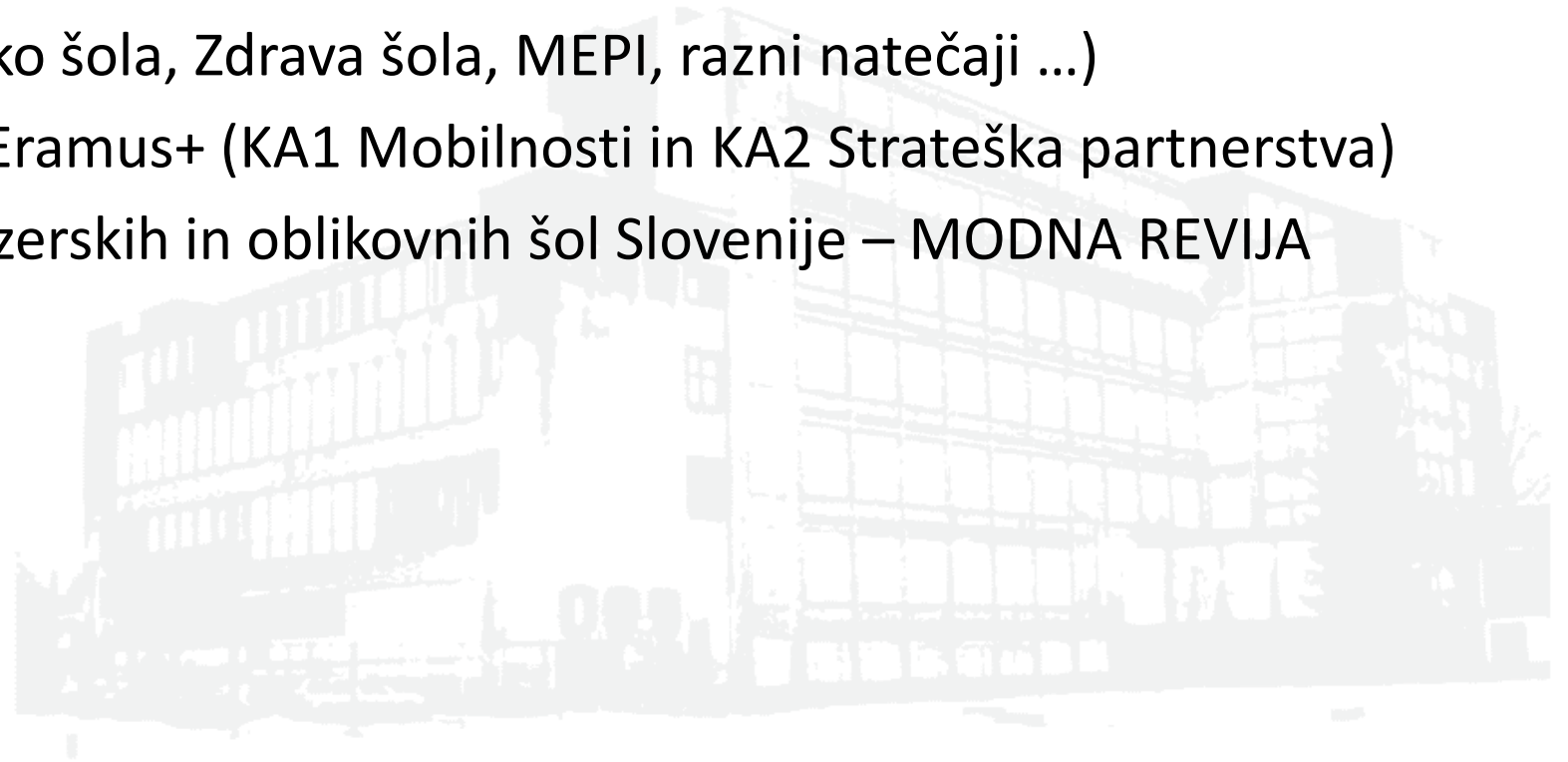
Primer urnika



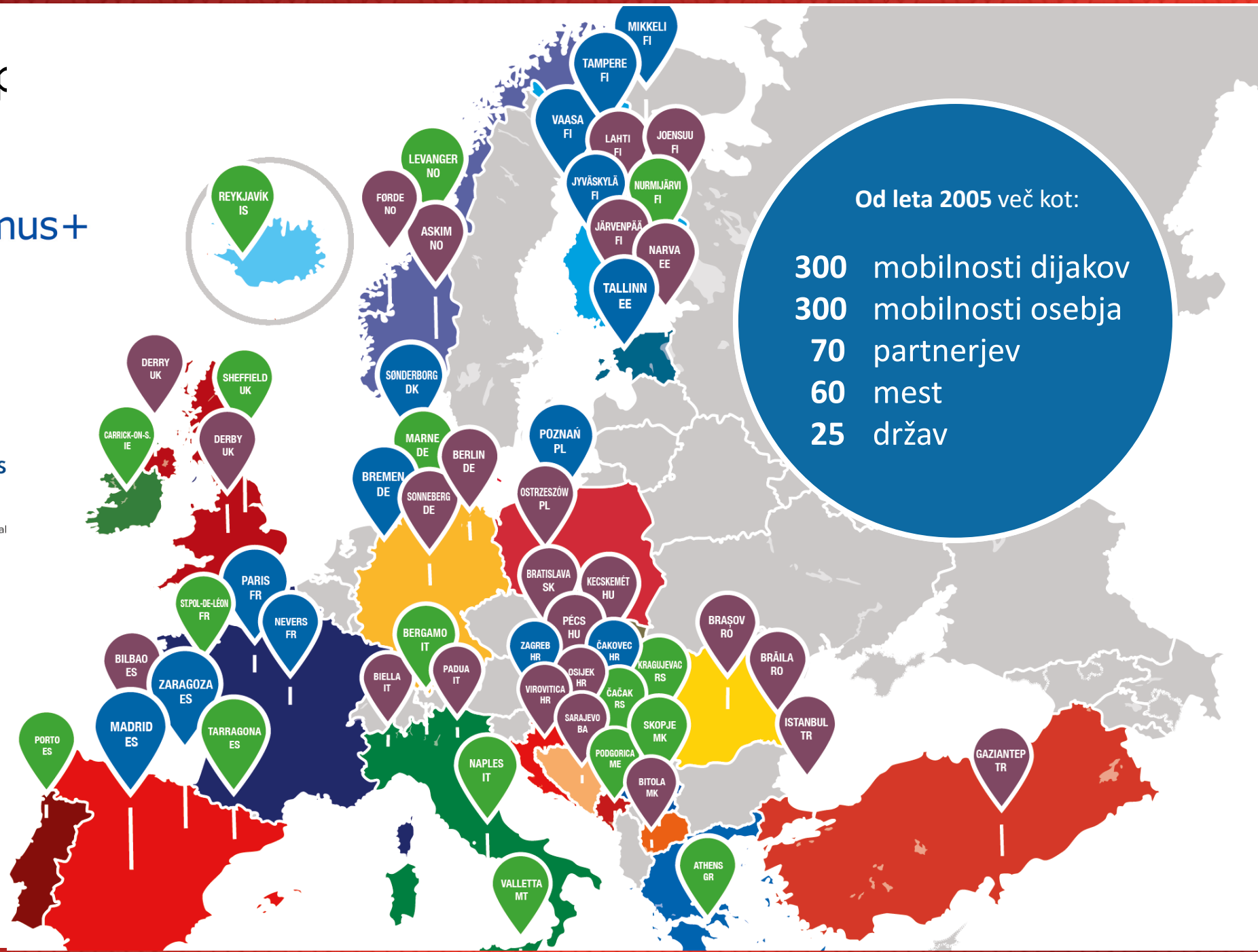
	Ponedeljek	Torek	Sreda	Četrtek	Petek		
1 7:30 8:15		SLO STR 231					
2 8:20 9:05	MAT. KUK 176	NAR JAN 85	PRA. MRZL ŽAK	DRU ČER 83	MAT. KUK 506		
3 9:10 9:55	DRU ČER 176	ŠVZ. ZIC KOC		PRA. AL AK	MAT. KUK 85	UME GRO 507	
4 10:25 11:10	SLO STR 231				ŠVZ TE1. TE2	ELK PAVLI 507	MOP BUK 410
5 11:15 12:00	NAR JAN 137	AJE FIS 134			TKP MAL 406	AJE FIS 134	SLO STR 231
6 12:05 12:50	R.U. DOB 414	OMV DOB 414					ESI. KOK 178
7 12:55 13:40	OMV DOB 414						
8 13:45 14:30	ELK PAVLI 134					TKP/V ARK 416	
9 14:35 15:20							
10 15:25 16:10							
11 16:15 17:00							

Interesne dejavnosti

- Ekskurzije v manjša podjetja tekstilne stroke
- Ekskurzije po Evropi (Nemčija, Italija, Avstrija, Francija, Češka, ...)
- Športni dnevi (različne aktivnosti glede na letni čas)
- Kulturne prireditve
- Nacionalni projekti (Eko šola, Zdrava šola, MEPI, razni natečaji ...)
- Mednarodni projekti Erasmus+ (KA1 Mobilnosti in KA2 Strateška partnerstva)
- Srečanje tekstilnih, frizerskih in oblikovnih šol Slovenije – MODNA REVIJA




Mednarodni p





Koristne povezave

- Šolska spletna stran: <https://www.siclj.si/>
- Šolska FB stran: <https://www.facebook.com/sicljubljana>
- Šolski YT kanal: <https://www.youtube.com/c/sicljubljana>
- Šolski Instagram kanal: <https://www.instagram.com/sicljubljana/>



Zaključna misel

„Zapomnimo si: ena knjiga, eno pisalo, en otrok in en učitelj lahko spremenijo svet“ – Malala Yousafzai

*Vabimo vas, da si ogledate naše delavnice
in predstavitve podjetij v telovadnici.*

Iskrena hvala.

